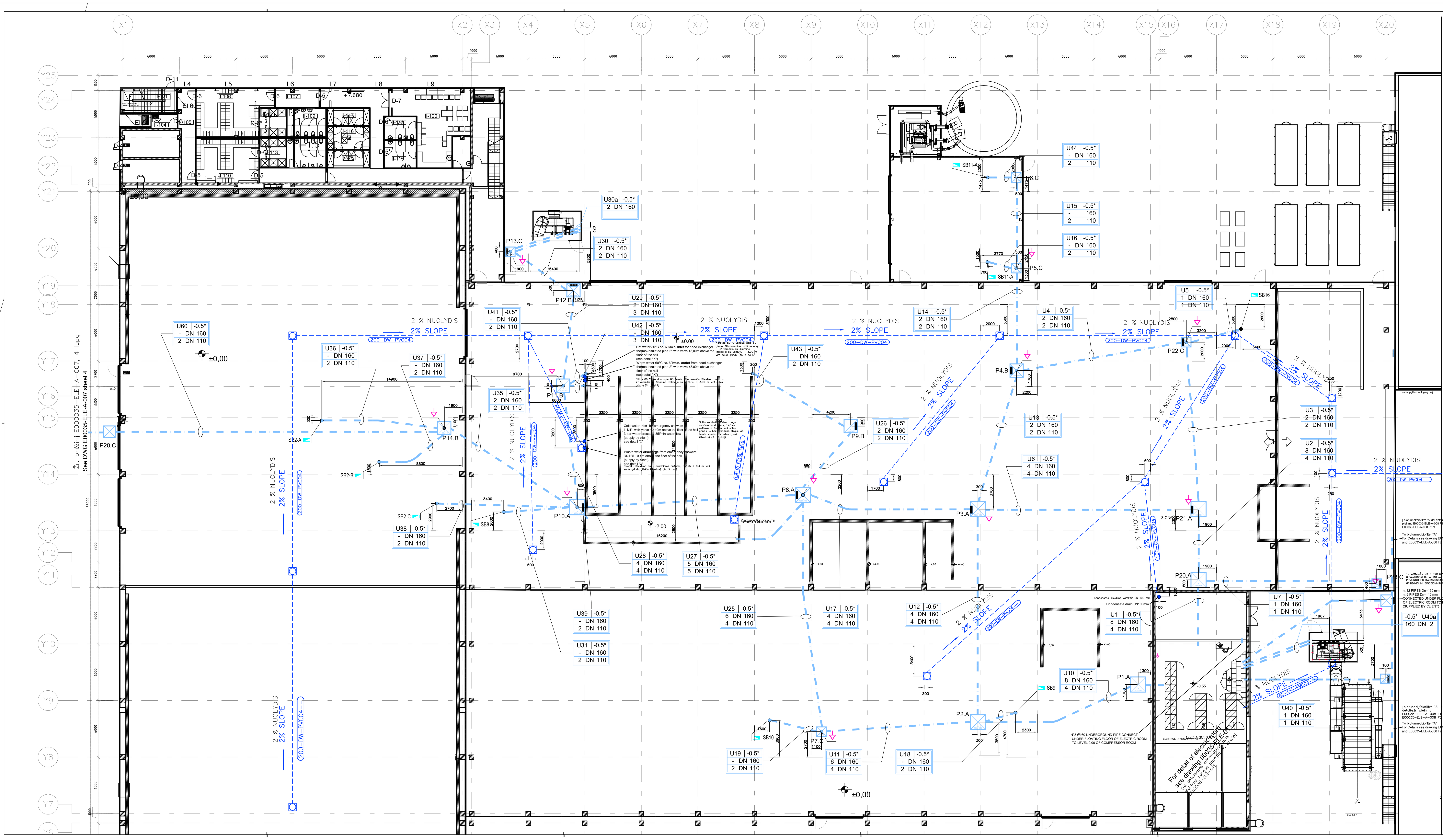

PASTABA.
MAŽIAUSI ŠULINIO MATMENYS:
PXX.A = 1 600 X 1 600
PXX.B = 1 400 X 1 400
PXX.C = 1 000 X 1 000

PASTABA.
VISUS GOFRUOTUS POŽEMINIUS ELEKTROS KABELIŲ VAMZDŽIUS IR ŠULINIUS TIEKIA IR MONTUOJA KLIENTAS.
ELEKTROS LAIDUS, ESANČIUS GOFRUOTUOSE VAMZDŽIUOSE, TIEKIA IR MONTUOJA „ATZWANGER".

PASTABA.
POŽEMINIŲ VAMZDŽIŲ KONSTRUKCIJĄ PROJEKTUOJA CIVILINIS STATYBOS PROJEKTUOTOJAS.
ATZ / LAD PATEIKS GALUTINIUS NURODYMUS PO TO, KAI KLIENTAS PATVIRTINS ĮRENGINIUS.

LEGENDA / LEGEND

cavidotti interrati per circuiti FM e segnali / LV and signal cables Underground pipes	Žr. signalinių kabelių požeminiai vamzdžiai
Quadro elettrico/pannello locale / Electric Switchboard/Local panel	Elektros skydas / Vietinis skydas
Nodo equipotenziale collegato all'impianto di terra dell'edificio (fornito dal cliente) / Equipotential node connected to the grounding system of the building (customer supplied)	Ekvipotencialinis mazgas prijungtas prie pastato įžeminimo sistemos (tiekia klientas)
pozzetti per impianto elettrico / pits for electric plant	Elektros įrangos šuliniai
tubi acqua di scarico / waste water pipes	Nuotekų vamzdžiai
pozzetti per acqua di scarico / pits for waste water	Nuotekų šuliniai
punti di attacco servizi / utilities connection point	Komunalinių paslaugų prijungimo taškas

TYPICAL PIT / PRASTAS ŠULINYS: PIT / ŠULINYS; HOLE FOR OUTPUT CABLES / SKYLĖ IŠVESTIES LAIDAMS

LEGEND / LEGENDA: U2 -0.5* / 6 DN 160 / 3 DN 110 — Piping underground number (Požeminio vamzdyno numeris); Installation depth (Montavimo gylis); Pipe diameter (Vamzdžio skersmuo); Pipe Quantity (Vamzdžių skaičius)
*to define by you according Lithuanian rules (*Nustatote Jūs pagal Lietuvos taisykles)

PIPING UNDERGROUND / POŽEMINIS VAMZDYNAS
ALL PITS FOR POWER MUST HAVE 1000X1000mm DIMENSION MINIMUM
VISŲ ELEKTROS LADŲ ŠULINIŲ MATMENYS TURI BŪTI MAŽIAUSIAI 1 000 X 1 000 mm

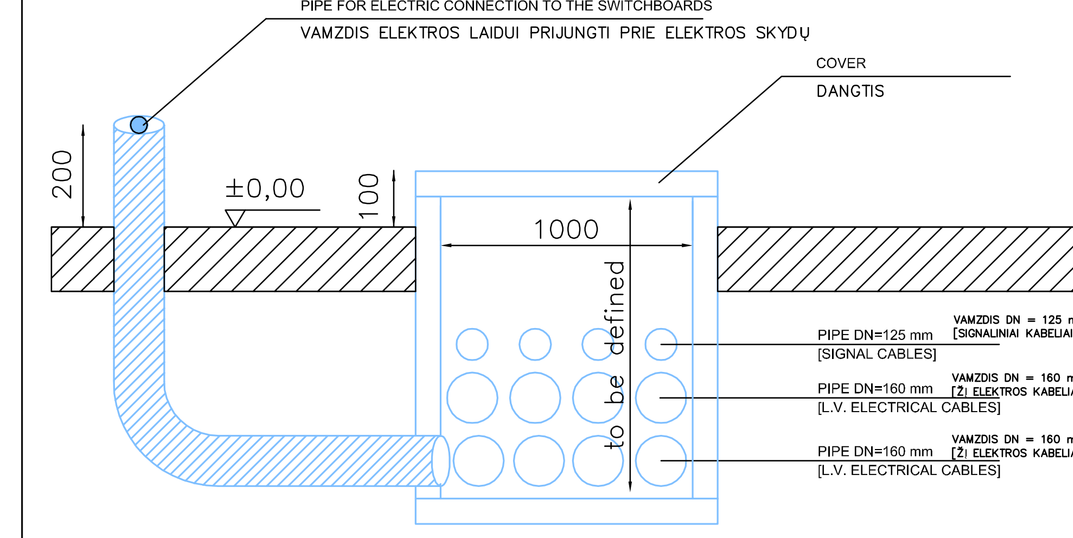

NOTE:
MINIMUM PIT DIMENSIONS:
PXX.A=1600X1600
PXX.B=1400X1400
PXX.C=1000X1000

NOTE:
ALL ELECTRICAL CORRUGATED PIPES UNDERGROUND AND PITS ARE SUPPLIED AND INSTALLED BY CLIENT.
THE ELECTRICAL WIRES INSIDE THE CORRUGATED PIPES ARE SUPPLIED AND INSTALLED BY ATZWANGER

NOTE:
THE CONSTRUCTIVE DESIGN OF UNDERGROUD PIPES IS BORNE THE CIVIL DESIGNER.
ATZ/LAD WILL GIVE FINAL INDICATION AFTER APPROVAL OF MACHINES BY CUSTOMER.

ATZWANGER/LADURNER by client
„ATZWANGER" / „LADURNER" Klientas

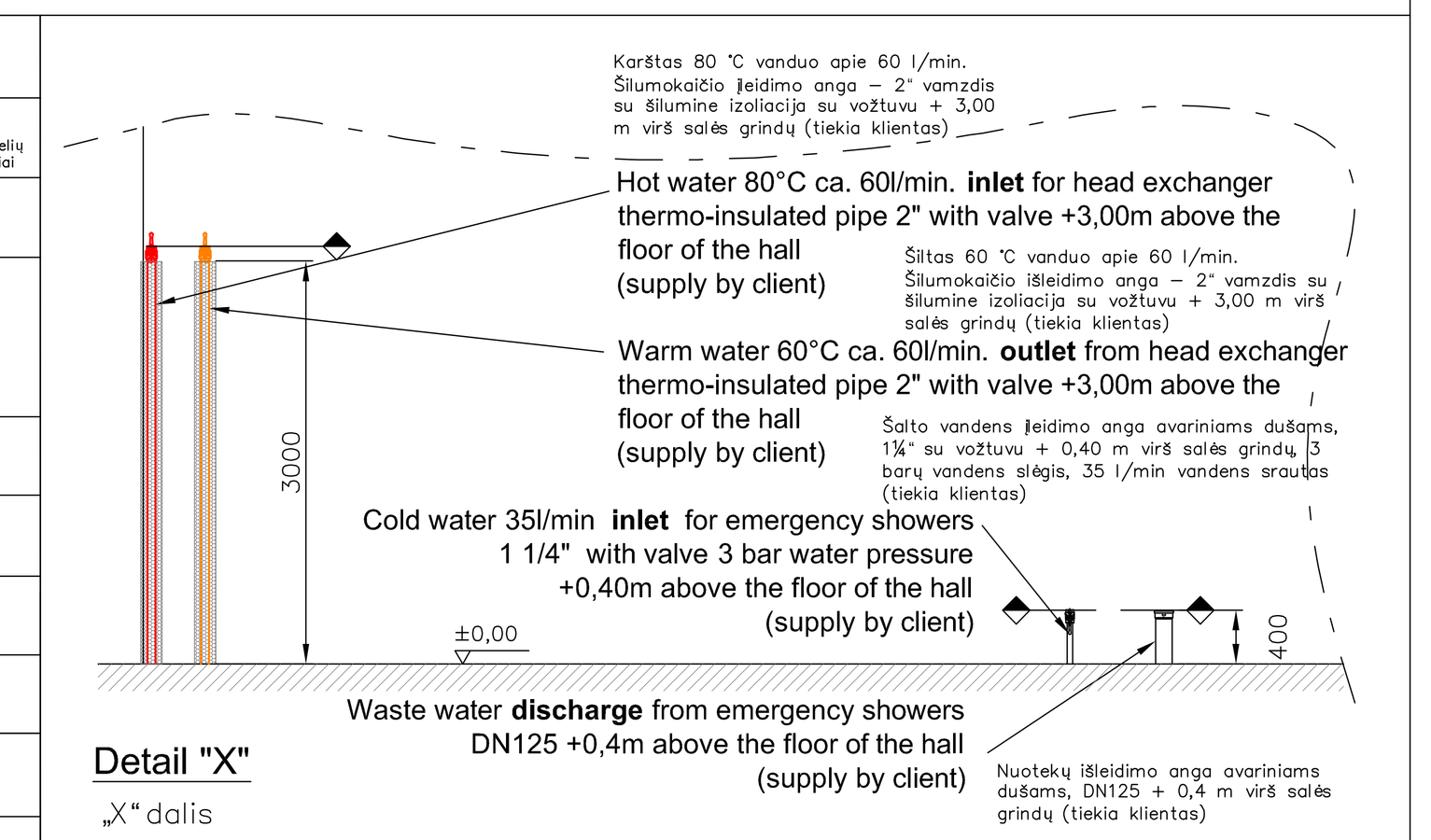

Detail "X"
„X" dalis

REVISION / REDAKCIJA	DESCRIPTION	DESIGNER / PROJEKTAVO	DATE / DATA
3	AS BUILT kaip pastatytas	T.N.	23.11.2015
2	Updated with bag filter fan cabin	MCO	05/06/2015
1	Updated	CEG	12/01/2015
0	ISSUE	MOA	22.12.2014

DESIGNER / PROJEKTAVO

SUBJECT / TEMA: VILNIUS MBT PLANT / VILNIAUS MBA GAMYKLA

TITLE / PAVADINIMAS: MBT AREA - Piping underground positioning / MBA ZONA – Požeminių vamzdynų išdėstymas

PROJEKTO NR. / PROJECT NR.	BRĖŽINIO NR. / DRAWING NR.	LAPAS / SHEET	TOLESNIS / FOLLOW	MASTELIS / SCALE	CAD ARCHYVAS / CAD ARCHIVE
E00035	ELE-L-007	F3	F4	1: 150	E00035-ELE-L-007

ATZWANGER — Ecomaster Atzwanger Division
LADURNER UMWELTTECHNIK - ECOLOGIA

Pagal įstatymus mes pasiliekame teises į šį brėžinį ir draudžiame jį dauginti ar perduoti klientams asmenims be mūsų sutikimo.
A termini di legge riserviamo la proprieta' di questo disegno con divieto di riprodurlo o di renderlo comunque noto a terzi senza nostra autorizzazione.
According to the law we reserve the rights to this drawing and it is forbidden to reproduce it or pass it to other parties without our approval.